

Nuance

Armonia di toni per uno stile naturale
Harmony of colors and a natural look

Panaria
ceramica

P R () T E C T[®]
ANTIBATTERICO - ANTIMICROBIAL

questa collezione è realizzata
con l'esclusiva tecnologia antibatterica Protect[®]

this collection is made with
the exclusive antimicrobial Protect[®] technology

with **MICROBAN**[®]

**La bellezza
di sentirsi
a casa**

The beauty of feeling at home

Calore che avvolge naturalizza che si espande

Surrounded by warmth and nature

La natura è di casa, impressa in superfici effetto legno dall'estetica morbida e variegata. Cinque tonalità fanno da sfondo a un piacevole intreccio di venature che attraversano spazi residenziali e commerciali regalando un'intensa e vibrante naturalizza.

Nature is at home in the soft, rich beauty of the wood-effect surfaces. Five shades form the background to the finely interwoven veining that flows across residential and commercial settings, resulting in an intense, vibrant image of nature.



Purezza vibrante ed essenziale



Vibrant, essential purity

Venature dal carattere forte e deciso si armonizzano con tonalità cromatiche ottenute dall'accostamento di differenti tipologie di legno rovere. I diversi formati consentono pose articolate e variegata per caratterizzare ambienti accoglienti e raffinati. Una ricca gamma decorativa offre nuove possibilità compositive a pavimento e a rivestimento con soluzioni continue tra indoor e outdoor, grazie alla finitura strutturata per esterno nel formato 20x120 cm.

The strong, decisive veining harmonizes with color tones obtained by mixing different types of oak wood. The various sizes provide a variety of installation options to create refined, welcoming environments. New possibilities for designing floor and wall coverings come with the wide range of finishes and with continuous solutions between indoors and outdoors, thanks to the 20x120 cm size with a structured finish for outdoor use.

CARAMEL

MIEL

TABAC

PERLE

CENDRE

Indoor
NATURALE

FORMATI / SIZES

30x120 cm
20x120 cm

Outdoor
STRUTTURATO

FORMATI / SIZES

40x120 cm_20 mm
20x120 cm

Sofisticata, espressiva: la casa scopre nuove nuances

Sophisticated, expressive: new notes in the home

Uno stile fresco e avvolgente accompagna il vostro abitare con nuances ricercate e soluzioni coordinate a pavimento e rivestimento, da interpretare con personalità.

A fresh, fascinating style gives a new accent to your home with elegant details and coordinated solutions for floors and walls, expressing personality.





RIVESTIMENTO / WALL
Chevron Miel Naturale 55x38 cm Rect - 21^{5/8}" x 15"
PAVIMENTO / FLOOR
Miel Naturale 20x120 cm Rect - 8" x 48"

Abbracciare insieme un nuovo desiderio di naturalezza

Embrace together a new longing for naturalness





Venature sofisticate per spazi aperti e flessibili

Sophisticated veining for open,
flexible spaces





RIVESTIMENTO / WALL
Décoratif Perle Naturelle 60x60 cm Rect - 24"x24"
PAVIMENTO / FLOOR
Cendre Naturelle 30x120 cm Rect - 12"x48"









Lo spazio living si estende all'esterno, regalando continuità di colori e sensazioni

The living space extends to the exteriors, creating continuity of colors and textures



Tabac Naturale 20x120 cm Rect - 8"x48"
Tabac Strutturato 20x120 cm Rect - 8"x48"



Voglia di conoscere e sperimentare, avvolti da un calore unico

Desire to understand and experiment,
in a unique, warm atmosphere

Spazi aperti, flessibili e funzionali in cui ritrovare intimità, sperimentare e condividere tutto ciò che più ci piace fare, circondati da sensazioni pure e rassicuranti.

Open, flexible and functional spaces in which to rediscover intimacy, experiment and share everything we like to do, surrounded by pure, reassuring sensations.









RIVESTIMENTO / WALL
Mosaïque Cendre Naturelle 30x30 cm Rect - 12"x12"
PAVIMENTO / FLOOR
Perle Naturelle 20x120 cm Rect - 8"x48"



Matericità di superfici e motivi geometrici essenziali, tono su tono

Materiality of surfaces and geometric patterns essential, tone on tone



RIVESTIMENTO / WALL
Mosaïque Cendre Naturelle 30x30 cm Rect - 12"x12"
PAVIMENTO / FLOOR
Perle Naturelle 20x120 cm Rect - 8"x48"



Il racconto continua...



The story continues...

Un prontuario tecnico da cui attingere ispirazioni, esplorando nel dettaglio l'intera collezione, per condividere ancora scelte e soluzioni o ricercarne di nuove.

A technical manual to inspire, to explore the entire collection in detail, to share ideas and solutions or to look for new ones.



P R () T E C T ®

Per un abitare **sano, sicuro e protetto**

To live healthily, safe and secure

Pavimenti e rivestimenti antibatterici ad altissime performance.
Antimicrobial floor and wall coverings with the highest performance.



AZIONE POTENTE

elimina i batteri e ne impedisce la proliferazione.

POWERFUL ACTION

eliminates microbes and prevents their reproduction.



PROTEZIONE CONTINUA

sempre attivo, 24 ore su 24, con e senza luce solare.

CONTINUOUS PROTECTION

always active, 24 hours a day, with and without sunlight.



EFFICACIA ETERNA

grazie alla tecnologia integrata in modo permanente nel prodotto.

ETERNAL EFFECTIVENESS

thanks to the technology permanently integrated into the product.

with **MICROBAN®**

protect.panariagroup.it

Nuance

GRES PORCELLANATO A MASSA COLORATA_COLOURED-BODY PORCELAIN STONEWARE

DESTINAZIONI D'USO_INTENDED USE: NATURALE    STRUTTURATO 

PROTECT
ANTIBATTERICO - ANTIMICROBIAL

CAMEL



± 9 mm

30x120 cm Rect - 12"x48"
NATURALE

± 9 mm

20x120 cm Rect - 8"x48"
NATURALE
STRUTTURATO*

± 20 mm

40x120 cm Rect - 16"x48"
STRUTTURATO*



20 mm

MIEL



± 9 mm

30x120 cm Rect - 12"x48"
NATURALE

± 9 mm

20x120 cm Rect - 8"x48"
NATURALE
STRUTTURATO*

± 20 mm

40x120 cm Rect - 16"x48"
STRUTTURATO*



20 mm

* Protezione antibatterica non presente_No antimicrobial protection

Nuance

GRES PORCELLANATO A MASSA COLORATA_COLOURED-BODY PORCELAIN STONEWARE

DESTINAZIONI D'USO_INTENDED USE: NATURALE    STRUTTURATO 

PROTECT
ANTIBATTERICO - ANTIMICROBIAL

TABAC



± 9 mm

30x120 cm Rect - 12"x48"
NATURALE

± 9 mm

20x120 cm Rect - 8"x48"
NATURALE
STRUTTURATO*


± 20 mm

40x120 cm Rect - 16"x48"
STRUTTURATO*



20 mm

PERLE



± 9 mm

30x120 cm Rect - 12"x48"
NATURALE

± 9 mm

20x120 cm Rect - 8"x48"
NATURALE
STRUTTURATO*

CENDRE



± 9 mm

30x120 cm Rect - 12"x48"
NATURALE

± 9 mm

20x120 cm Rect - 8"x48"
NATURALE
STRUTTURATO*

* Protezione antibatterica non presente_No antimicrobial protection

Nuance

GRES PORCELLANATO A MASSA COLORATA_COLOURED-BODY PORCELAIN STONEWARE

PROTECT
ANTIBATTERICO - ANTIMICROBIAL

DECORI_DECORS



DÉCORATIF CAMEL
60x60 cm Rect - 24"x24"
NATURALE
± 9 mm



DÉCORATIF MIEL
60x60 cm Rect - 24"x24"
NATURALE
± 9 mm



DÉCORATIF TABAC
60x60 cm Rect - 24"x24"
NATURALE
± 9 mm



DÉCORATIF PERLE
60x60 cm Rect - 24"x24"
NATURALE
± 9 mm



MOSAIQUE CAMEL
30x30 cm Rect - 12"x12"
NATURALE
± 9 mm



MOSAIQUE MIEL
30x30 cm Rect - 12"x12"
NATURALE
± 9 mm



MOSAIQUE TABAC
30x30 cm Rect - 12"x12"
NATURALE
± 9 mm



MOSAIQUE PERLE
30x30 cm Rect - 12"x12"
NATURALE
± 9 mm



MOSAIQUE CENDRE
30x30 cm Rect - 12"x12"
NATURALE
± 9 mm

DÉCORATIF:
Posare solo a parete_Recommended only for wall applications
Protezione antibatterica non presente_No antimicrobial protection

Nuance

GRES PORCELLANATO A MASSA COLORATA_COLOURED-BODY PORCELAIN STONEWARE

PROTECT
ANTIBATTERICO - ANTIMICROBIAL

DECORI_DECORS



LISTELLO CAMEL
7x60 cm Rect - 2³/₄"x24"
NATURALE
± 9 mm



QUADRATO CAMEL
7x7 cm Rect - 2³/₄"x2³/₄"
NATURALE
± 9 mm



LISTELLO MIEL
7x60 cm Rect - 2³/₄"x24"
NATURALE
± 9 mm




QUADRATO MIEL
7x7 cm Rect - 2³/₄"x2³/₄"
NATURALE
± 9 mm



LISTELLO TABAC
7x60 cm Rect - 2³/₄"x24"
NATURALE
± 9 mm



QUADRATO TABAC
7x7 cm Rect - 2³/₄"x2³/₄"
NATURALE
± 9 mm



LISTELLO PERLE
7x60 cm Rect - 2³/₄"x24"
NATURALE
± 9 mm



QUADRATO PERLE
7x7 cm Rect - 2³/₄"x2³/₄"
NATURALE
± 9 mm



LISTELLO CENDRE
7x60 cm Rect - 2³/₄"x24"
NATURALE
± 9 mm



QUADRATO CENDRE
7x7 cm Rect - 2³/₄"x2³/₄"
NATURALE
± 9 mm

ESEMPI COMPOSIZIONI_TILE LAYOUT EXAMPLES



Nuance Listello Tabac / Nuance Quadrato Tabac
Trilogy Calacatta White Lux 60x60 cm Rect - 24"x24"



Nuance Listello Perle + Nuance Quadrato Cendre
Trilogy Calacatta White Lux 60x60 cm Rect - 24"x24"



Nuance Listello Cendre / Nuance Quadrato Perle
Trilogy Calacatta White Lux 60x60 cm Rect - 24"x24"


Per questo tipo di posa Listello e Quadrato Nuance sono abbinabili tra loro e con tutti i fondi 60x60 rettificati delle collezioni a catalogo.
For this laying solution Nuance Listello and Quadrato are matchable with the 60x60 rectified of all collections.

Nuance

GRES PORCELLANATO A MASSA COLORATA_COLOURED-BODY PORCELAIN STONEWARE

PROTECT
ANTIBATTERICO - ANTIMICROBIAL

DECORI_DECORS



CHEVRON CARAMEL
55x38 cm Rect - 21^{5/8}"x15"
NATURALE
± 9 mm

CHEVRON MIEL
55x38 cm Rect - 21^{5/8}"x15"
NATURALE
± 9 mm

CHEVRON TABAC
55x38 cm Rect - 21^{5/8}"x15"
NATURALE
± 9 mm



CHEVRON PERLE
55x38 cm Rect - 21^{5/8}"x15"
NATURALE
± 9 mm

CHEVRON CENDRE
55x38 cm Rect - 21^{5/8}"x15"
NATURALE
± 9 mm

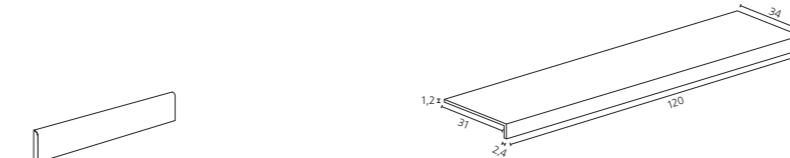
CHEVRON:
Questi formati speciali vengono realizzati con un sistema di taglio a disco senza bisello. L'eventuale presenza di leggere irregolarità del bordo e di scostamenti dimensionali fino ad 1 mm sono da ritenersi conformi. These special formats are produced with a disc cutting system without a bevel. Any slight irregularities of the edge and size deviations of up to 1 mm should be regarded as compliant

Nuance

GRES PORCELLANATO A MASSA COLORATA_COLOURED-BODY PORCELAIN STONEWARE

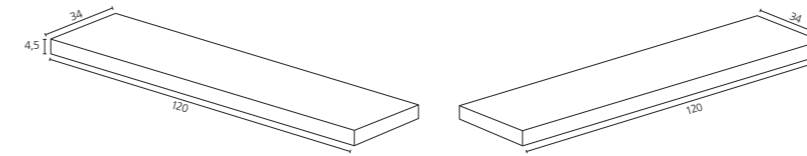
PROTECT
ANTIBATTERICO - ANTIMICROBIAL

PEZZI SPECIALI_TRIM PIECES



BATTISCOPA**
7,5x60 cm Rect - 3"x24"
NATURALE
± 9 mm


GRADINO PLUS BORDO**
34x120x4,5 cm Rect - 13^{3/8}"x48"x1^{3/4}"
NATURALE
± 9 mm



GRADINO PLUS ANGOLARE DX**
34x120x4,5 cm Rect - 13^{3/8}"x48"x1^{3/4}"
NATURALE
± 9 mm

GRADINO PLUS ANGOLARE SX**
34x120x4,5 cm Rect - 13^{3/8}"x48"x1^{3/4}"
NATURALE
± 9 mm

20 mm



COSTA TORO ANGOLARE DX
40x120 cm Rect - 16"x48"
STRUTTURATO*
± 20 mm

COSTA TORO ANGOLARE SX
40x120 cm Rect - 16"x48"
STRUTTURATO*
± 20 mm

COSTA TORO
40x120 cm Rect - 16"x48"
STRUTTURATO*
± 20 mm

COSTA TORO GRIP
40x120 cm Rect - 16"x48"
STRUTTURATO*
± 20 mm

COSTA RETTA ANGOLARE DX
40x120 cm Rect - 16"x48"
STRUTTURATO*
± 20 mm

COSTA RETTA ANGOLARE SX
40x120 cm Rect - 16"x48"
STRUTTURATO*
± 20 mm

COSTA RETTA
40x120 cm Rect - 16"x48"
STRUTTURATO*
± 20 mm

COSTA RETTA GRIP
40x120 cm Rect - 16"x48"
STRUTTURATO*
± 20 mm

GRIGLIA ANGOLARE DX
15x60 cm Rect - 6"x24"
STRUTTURATO*
± 20 mm

GRIGLIA ANGOLARE SX
15x60 cm Rect - 6"x24"
STRUTTURATO*
± 20 mm

GRIGLIA
15x60 cm Rect - 6"x24"
STRUTTURATO*
± 20 mm

PEZZI SPECIALI 20 mm: venduti solo a scatole complete, lavorati solo su richiesta, consegna 30 gg
Colori disponibili: Caramel - Miel - Tabac
TRIM PIECES 20 mm: only full boxes sold, manufactured only upon special request, 30 days delivery
Colors available: Caramel - Miel - Tabac

**Disponibili in tutti i colori_All colors available
* Protezione antibatterica non presente_No antimicrobial protection

Nuance
















GRES PORCELLANATO A MASSA COLORATA_COLOURED-BODY PORCELAIN STONEWARE

PROTECT
ANTIBATTERICO - ANTIMICROBIAL

CARATTERISTICHE TECNICHE_TECHNICAL FEATURES

GRES PORCELLANATO A MASSA COLORATA_COLOURED-BODY PORCELAIN STONEWARE

ISO 13006-G (Gruppo / Group B1a-UGL) • EN 14411-G (Gruppo / Group B1a-UGL) • ANSI A137.1 - UGL (Porcelain tiles - P1 Class)

CARATTERISTICA TECNICA TECHNICAL FEATURES	METODO DI PROVA TEST METHOD	REQUISITI PRESCRITTI REQUIRED VALUES	VALORI MEDI AVERAGE VALUES
 ASSORBIMENTO D'ACQUA WATER ABSORPTION	ISO 10545-3 ASTM C373	≤ 0,5%	0,05%
 SFORZO DI ROTTURA (S) BREAKING STRENGTH	ISO 10545-4 ASTM C648	≥ 1300 N ≥ 250 lbf	2.200 N 9 mm 13.600 N 20 mm 500 lbf 9 mm 2.800 lbf 20 mm
 RESISTENZA ALLA FLESSIONE MODULUS OF RUPTURE	ISO 10545-4	≥ 35 N/mm ²	50 N/mm²
 RESISTENZA ALL'ABRASIONE PROFONDA DEEP ABRASION RESISTANCE	ISO 10545-6 ASTM C1243	≤ 175 mm ³	145 mm³
 DILATAZIONE TERMICA LINEARE LINEAR THERMAL EXPANSION	ISO 10545-8 ASTM C372	Requisito non previsto No provision	α ≤ 7 x 10⁻⁶ °C⁻¹ α ≤ 4,4 x 10⁻⁶ °F⁻¹ / α ≤ 8 x 10⁻⁶ °C⁻¹
 RESISTENZA ALLE MACCHIE STAIN RESISTANCE	ISO 10545-14 ASTM C1378	Classe / Class 3 Min. As indicated by manufacturer	5 RESISTENTE / RESISTANT A RESISTANT
 RESISTENZA ALL'ATTACCO CHIMICO^(*) CHEMICAL RESISTANCE ^(*)	ISO 10545-13 ASTM C650	Come indicato dal produttore As indicated by manufacturer	LA-HA RESISTENTE / RESISTANT A RESISTANT
 RESISTENZA AL GELO FROST RESISTANCE	ISO 10545-12 ASTM C1026	Nessuna alterazione / No alteration As indicated by manufacturer	RESISTENTE / RESISTANT RESISTANT
 RESISTENZA ALLO SCIVOLAMENTO SLIP RESISTANCE	DIN EN 16165 - Annex B	-	R10 Naturale R11 Strutturato
	DIN EN 16165 - Annex A	-	C Strutturato
	BCR-TORTUS	-	μ > 0,40 Naturale - Strutturato
	ANSI A326.3	-	ID - DCOF ≥ 0.42 (dry) Naturale IW - DCOF ≥ 0.42 (wet) Naturale EW Strutturato
	AS/NZS 4586	-	P4 Strutturato
	BS EN 16165 - Annex C	-	PTV 36+ wet (Sl. 96 - Sl. 55) Strutturato
 STONALIZZAZIONE SHADE VARIATION	ANSI A137.1	Come indicato dal produttore As indicated by manufacturer	V3 Moderata variazione / Moderate variation
 REAZIONE AL FUOCO FIRE REACTION	EN 13823	CPR (UE) 305/2011, 2000/147/CE,	Classe / Class A1 (parete / wall)
	EN 9239-1	UNI EN 13501-1	Classe / Class A1_{fl} (pavimento / floor)
 FLAME SPREAD	ASTM E84	-	Class A
 CONDUCIBILITA' TERMICA THERMAL CONDUCTIVITY	EN 12524	-	λ = 1,3 W/m °K / 0.7 BTU/ft h °F
 FUGA MINIMA CONSIGLIATA^(**) RECOMMENDED MINIMUM JOINT ^(**)	RECT (INTERNO / INDOOR)	-	2 mm
	ESTERNO / OUTDOOR	-	5-6 mm circa /approx.
 SPESSORE THICKNESS	FORMATI_SIZES	-	
	20x120 cm - 8"x48"	-	9 mm
	30x120 cm - 12"x48"	-	
	40x120 cm - 16"x48"	-	20 mm

(*) Ad esclusione dell'acido fluoridrico e derivati_Excluding hydrofluoric acid and its derivatives








(**) Salvo diversa indicazione dei Codici di Posa Nazionali. La larghezza delle fughe deve comunque essere decisa dalla Direzione Lavori
The width of grout joints must be established by the installation supervisor, unless grout widths are regulated by national laying standards

Nuance

GRES PORCELLANATO A MASSA COLORATA_COLOURED-BODY PORCELAIN STONEWARE

PROTECT
ANTIBATTERICO - ANTIMICROBIAL

IMBALLAGGI E PESI_PACKINGS AND WEIGHTS

DESCRIZIONE Description	FORMATI Sizes	SCATOLA_Box				PALLET		
								
FONDO NATURALE	30x120 ^{RECT}	4	30,4	1,44	-	18	547,2	25,92
FONDO NATURALE / STRUTTURATO	20x120 ^{RECT}	6	30	1,44	-	24	720	34,56
DÉCORATIF NATURALE	60x60 ^{RECT}	2	15,25	0,72	-	30	457,5	21,6
CHEVRON NATURALE	55x38 ^{RECT}	4	17,1	0,836	-	24	410,4	20,064
MOSAIQUE NATURALE	30x30 ^{RECT}	6	11,115	0,54	-	42	466,83	22,68
LISTELLO NATURALE	7x60 ^{RECT}	16	13,775	0,672	-	40	551	26,88
QUADRATO NATURALE	7x7 ^{RECT}	16	1,615	0,078	-	456	736,44	35,75
BATTISCOPIA NATURALE	7,5x60 ^{RECT}	12	11,61	0,54	7,2	60	696,6	32,4
GRADINO PLUS BORDO NATURALE	34x120xh4,5 ^{RECT}	2	33,25	0,816	-	12	399	9,792
GRADINO PLUS ANGOLARE NATURALE	34x120xh4,5 ^{RECT}	1	16,625	0,408	-	24	399	9,792
FONDO STRUTTURATO 20 mm	40x120 ^{RECT}	2	43,5	0,96	-	24	1044	23,04
COSTA TORO STRUTTURATO 20 mm	40x120 ^{RECT}	1	23	0,48	-	-	-	-
COSTA TORO ANGOLARE STRUTTURATO 20 mm	40x120 ^{RECT}	1	21	0,4	-	-	-	-
COSTA TORO GRIP STRUTTURATO 20 mm	40x120 ^{RECT}	1	23	0,48	-	-	-	-
COSTA RETTA STRUTTURATO 20 mm	40x120 ^{RECT}	1	23	0,48	-	-	-	-
COSTA RETTA ANGOLARE STRUTTURATO 20 mm	40x120 ^{RECT}	1	21	0,4	-	-	-	-
COSTA RETTA GRIP STRUTTURATO 20 mm	40x120 ^{RECT}	1	23	0,48	-	-	-	-
GRIGLIA STRUTTURATO 20 mm	15x60 ^{RECT}	2	8	0,18	-	100	800	18
GRIGLIA ANGOLARE STRUTTURATO 20 mm	15x60 ^{RECT}	2	7	0,1575	-	100	700	15,75

Tutti i dati relativi gli imballi indicati nel presente catalogo sono da ritenersi puramente indicativi e potrebbero subire variazioni.
All information regarding packaging in this catalogue are considered purely indicative and subject to change.

Nuance

GRES PORCELLANATO A MASSA COLORATA_COLOURED-BODY PORCELAIN STONEWARE

P R () T E C T
ANTIBATTERICO - ANTIMICROBIAL

DESTINAZIONI D'USO_INTENDED USE

LEGENDA_KEY

 **RESIDENZIALE**
RESIDENTIAL

A titolo indicativo e non esaustivo, cucine, bagni, living e ogni altro ambiente di uso residenziale.

For guidance purposes only and not exhaustive, kitchens, bathrooms, living rooms and other residential environments.

 **COMMERCIALE LEGGERO**
LIGHT COMMERCIAL

A titolo indicativo e non esaustivo, uffici, uffici aperti al pubblico, sale d'attesa, negozi, bagni pubblici, aree comuni condominiali, sale di ristoranti, autosaloni, bar, cinema, ambulatori/cliniche, camere e bagni di hotel.

For guidance purposes only and not exhaustive, offices, offices open to the general public, waiting rooms, shops, public bathrooms, common apartment block areas, restaurant dining rooms, car showrooms, bars, cinemas, surgeries/clinics, hotel rooms and bathrooms.

 **COMMERCIALE INTENSIVO**
INTENSIVE COMMERCIAL

A titolo indicativo e non esaustivo, aree comuni di centri commerciali, hall di hotel, mense, fast food, discoteche, ospedali, scuole, musei, luoghi di culto, aeroporti, stazioni.

For guidance purposes only and not exhaustive, common areas of shopping centres, hotel foyers, canteens, fast food restaurants, dance clubs, hospitals, schools, museums, places of worship, airports, stations.

 **ESTERNI**
OUTDOOR

Prevalentemente per ambienti esterni nei quali è richiesta una pavimentazione con prestazioni antiscivolo.

Mainly for external areas that require flooring with anti-slip characteristics.

Le indicazioni suddette sono di carattere indicativo. Per ogni installazione occorrerà valutare le reali condizioni di utilizzo e sollecitazione del prodotto.

The above indications are for guidance purposes only. For each installation, the actual conditions of use and stress affecting the product must be assessed.

CERTIFICAZIONI AZIENDALI_COMPANY CERTIFICATIONS



CERTIFICAZIONI E DICHIARAZIONI DI PRODOTTO PER EDIFICI_PRODUCT CERTIFICATIONS AND DECLARATIONS FOR BUILDINGS



EPD: I prodotti Panaria Ceramica possiedono Dichiarazione Ambientale di Prodotto (EPD) specifica di tipo III, certificata da ente terzo indipendente secondo le normative ISO 14025 e EN 15804.

Panaria Ceramica products have a type III specific Environmental Product Declaration (EPD). This is certified by an independent third party according to ISO 14025 and EN 15804 standards.

CFP: Per tutti gli articoli della gamma Panaria Ceramica è disponibile il calcolo dell'impronta di carbonio lungo l'intero ciclo di vita (CFP), espressa come CO₂ equivalente per unità di prodotto, certificata secondo la norma ISO 14067. For all the items in the Panaria Ceramica range, the calculation of the carbon footprint (PCF) over the entire life cycle is available, expressed as CO₂ equivalent per unit of product, certified according to ISO 14067.

UPEC: Pour plus d'informations, consultez <https://evaluation.cstb.fr>

CE: Le DOP sono disponibili sul sito internet panaria.it. DOP are available on the website panaria.it

LEED - GBC ITALIA + GBC US MEMBER: Panaria Ceramica è membro del U.S. Green Building Council e del Green Building Council Italia, organizzazioni che promuovono la realizzazione di edifici ed opere nel rispetto dell'ambiente, della salute e del benessere delle persone che ci vivono e lavorano. Le schede LEED sono disponibili su richiesta. Panaria Ceramica is a member of the U.S. Green Building Council and of the Green Building Council Italia. These organizations promote the construction of buildings and other works which respect the environment as well as the health and well-being of the people who live and work within them. The LEED data sheets are available on request.

FDES: Fiche de Déclaration Environnementale et Sanitaire è una certificazione volontaria francese che fornisce le prestazioni ambientali e le informazioni di carattere sanitario di un prodotto da costruzione, in conformità alle norme ISO14025 e NF EN 15804+A2. Fiche de Déclaration Environnementale et Sanitaire is a voluntary French certification that provides the environmental performance and health-related information of a construction product, in accordance with ISO 14025 and NF EN 15804+A2 standards.

Per maggiori dettagli e per scaricare i certificati vi invitiamo a consultare il nostro sito: panaria.it

For further details and to download the certificates please visit our website: panaria.it

Seguici su / Follow us on



Group Marketing & Communications - Panariagroup
Marzo 2026



Panaria
ceramica

Via Panaria Bassa, 22/a
41034 Finale Emilia (Modena) - Italy
Tel. +39 0535 95111 - Fax +39 0535 90503
info@panaria.it - panaria.it

PANARIAGROUP INDUSTRIE CERAMICHE S.p.A.
panariagroup.it