

natural  
klinkier

klinkier nieszkliwiony / unglazed clinker /  
неглазурованный клинкер

103rd / 103cm







klinkier nieszkliwiony / unglazed clincer /  
неглазурованный клинкер




ГОСД/БЮОМЛ




Płytki bazowa gładka  
NATURAL ROSA 30×30×1,1



Stopnica ryflowana prosta gładka  
NATURAL ROSA 30×30×1,1



Stopnica ryflowana narożna gładka  
NATURAL ROSA 30×30×1,1



Heksagon gładki  
NATURAL ROSA 26×26×1,1

Półowa gładka  
NATURAL ROSA  
14,8×26×1,1

Trapez gładki  
NATURAL ROSA 12,6×29,6×1,1

Romb gładki  
NATURAL ROSA  
14,6×25,2×1,1



Płytki elewacyjna gładka  
NATURAL ROSA 24,5×6,6×0,74



Płytki podstopnicowa gładka  
NATURAL ROSA  
14,8×30×1,1



Cokół gładki  
NATURAL ROSA 8,1×30×1,1



Parapet gładki  
NATURAL ROSA 30×14,8×1,1



Parapet gładki  
NATURAL ROSA 24,5×13,5×1,1




Parapet gładki  
NATURAL ROSA 20×10×1,1


klinkier nieszkliwiony / unglazed clincer /  
неглазурованный клинкер




ГОСД/БЮОМЛ




Płytki bazowa strukturalna  
NATURAL ROSA DURO 30×30×1,1




Stopnica ryflowana prosta strukturalna  
NATURAL ROSA DURO 30×30×1,1



Stopnica ryflowana narożna strukturalna  
NATURAL ROSA DURO 30×30×1,1



Stopnica narożna z kapinosem strukturalna  
NATURAL ROSA DURO 33×33×1,1



Stopnica prosta z kapinosem strukturalna  
NATURAL ROSA DURO 30×33×1,1




Heksagon strukturalny  
NATURAL ROSA DURO 26×26×1,1

Półowa strukturalna  
NATURAL ROSA  
DURO 14,8×26×1,1

Trapez strukturalny  
NATURAL ROSA DURO 12,6×29,6×1,1


Romb strukturalny  
NATURAL ROSA  
DURO 14,6×25,2×1,1



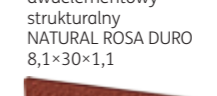
Płytki elewacyjna strukturalna  
NATURAL ROSA DURO 24,5×6,6×0,74



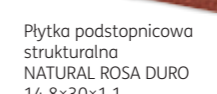
lewý A  
Cokół schodowy dwuelementowy strukturalny  
NATURAL ROSA DURO 8,1×30×1,1



prawy B  
Cokół schodowy dwuelementowy strukturalny  
NATURAL ROSA DURO 8,1×30×1,1




Płytki podstopnicowa strukturalna  
NATURAL ROSA DURO  
14,8×30×1,1




Cokół strukturalny  
NATURAL ROSA DURO 8,1×30×1,1




klinkier nieszkliwiony / unglazed clincer /  
неглазурованный клинкер



Płytki bazowa gładka  
NATURAL BROWN 30×30×1,1



Stopnica ryflowana prosta gładka  
NATURAL BROWN 30×30×1,1



Stopnica ryflowana narożna gładka  
NATURAL BROWN 30×30×1,1



Heksagon gładki  
NATURAL BROWN 26×26×1,1

Półowa gładka  
NATURAL  
BROWN  
14,8×26×1,1

Trapez gładki NATURAL  
BROWN 12,6×29,6×1,1

Romb gładki  
NATURAL  
BROWN  
14,6×25,2×1,1



Płytki elewacyjna gładka  
NATURAL BROWN 24,5×6,6×0,74



Płytki podstopnicowa  
gładka NATURAL BROWN  
14,8×30×1,1



Cokół gładki  
NATURAL BROWN  
8,1×30×1,1




Parapet gładki  
NATURAL BROWN 30×14,8×1,1




Parapet gładki  
NATURAL BROWN 24,5×13,5×1,1




Parapet gładki  
NATURAL BROWN 20×10×1,1




Płytki bazowa strukturalna  
NATURAL BROWN DURO 30×30×1,1




Stopnica ryflowana  
prosta strukturalna  
NATURAL BROWN DURO 30×30×1,1



Stopnica ryflowana  
narożna strukturalna  
NATURAL BROWN DURO 30×30×1,1



Stopnica narożna  
z kapinosem strukturalna  
NATURAL BROWN DURO 33×33×1,1



Stopnica prosta  
z kapinosem strukturalna  
NATURAL BROWN DURO 30×33×1,1

klinkier nieszkliwiony / unglazed clincer /  
неглазурованный клинкер



Heksagon strukturalny NATURAL  
BROWN DURO 26×26×1,1


Półowa  
strukturalna  
NATURAL BROWN  
DURO 14,8×26×1,1

Trapez strukturalny NATURAL  
BROWN DURO 12,6×29,6×1,1

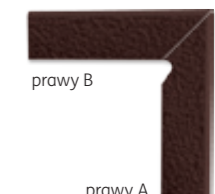
Romb  
strukturalny  
NATURAL BROWN  
DURO 14,6×25,2×1,1



Płytki elewacyjna strukturalna  
NATURAL BROWN DURO 24,5×6,6×0,74



lewý A  
Cokół schodowy  
Dwuelementowy  
strukturalny  
NATURAL BROWN DURO  
8,1×30×1,1



prawy A  
Cokół schodowy  
Dwuelementowy  
strukturalny  
NATURAL BROWN DURO  
8,1×30×1,1



Płytki podstopnicowa  
strukturalna  
NATURAL BROWN DURO  
14,8×30×1,1



Cokół strukturalny  
NATURAL BROWN DURO  
8,1×30×1,1